

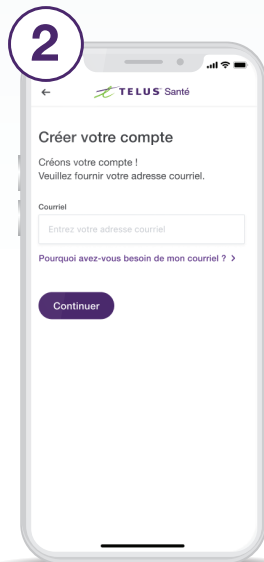
# Comment activer votre compte.



Activez votre compte dès aujourd'hui pour avoir accès à votre ressource personnelle de santé et de bien-être que vous pouvez garder dans votre poche.



1 Cliquez sur votre lien d'activation à usage unique.



2 Utilisez la même adresse électronique pour créer votre compte.



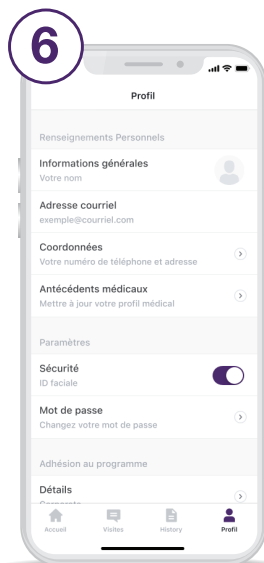
3 Téléchargez l'application à partir de l'App Store ou de Google Play.



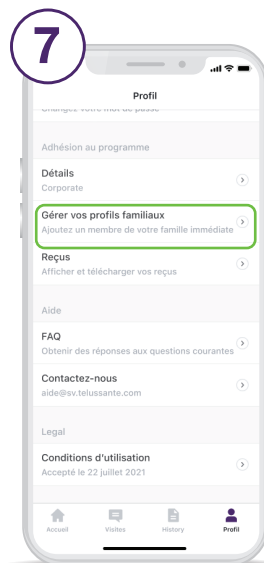
4 Utilisez les identifiants de votre compte pour vous connecter à l'application.



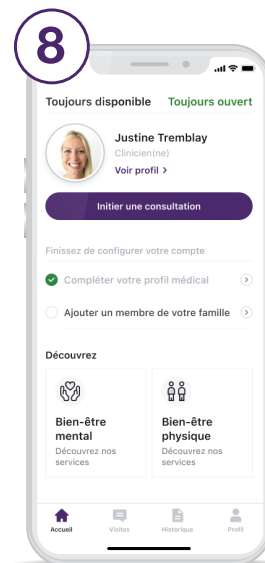
5 Assurez-vous d'avoir activé les notifications.



6 Configurez votre profil sous l'onglet Profil.



7 Faites défiler l'onglet Profil vers le bas pour ajouter les membres de votre famille.



8 Commencez une consultation à partir de l'écran d'accueil dès que vous avez besoin de soins.

Vous avez besoin d'aide? Communiquez avec nous à [aide@sv.telussante.com](mailto:aide@sv.telussante.com)